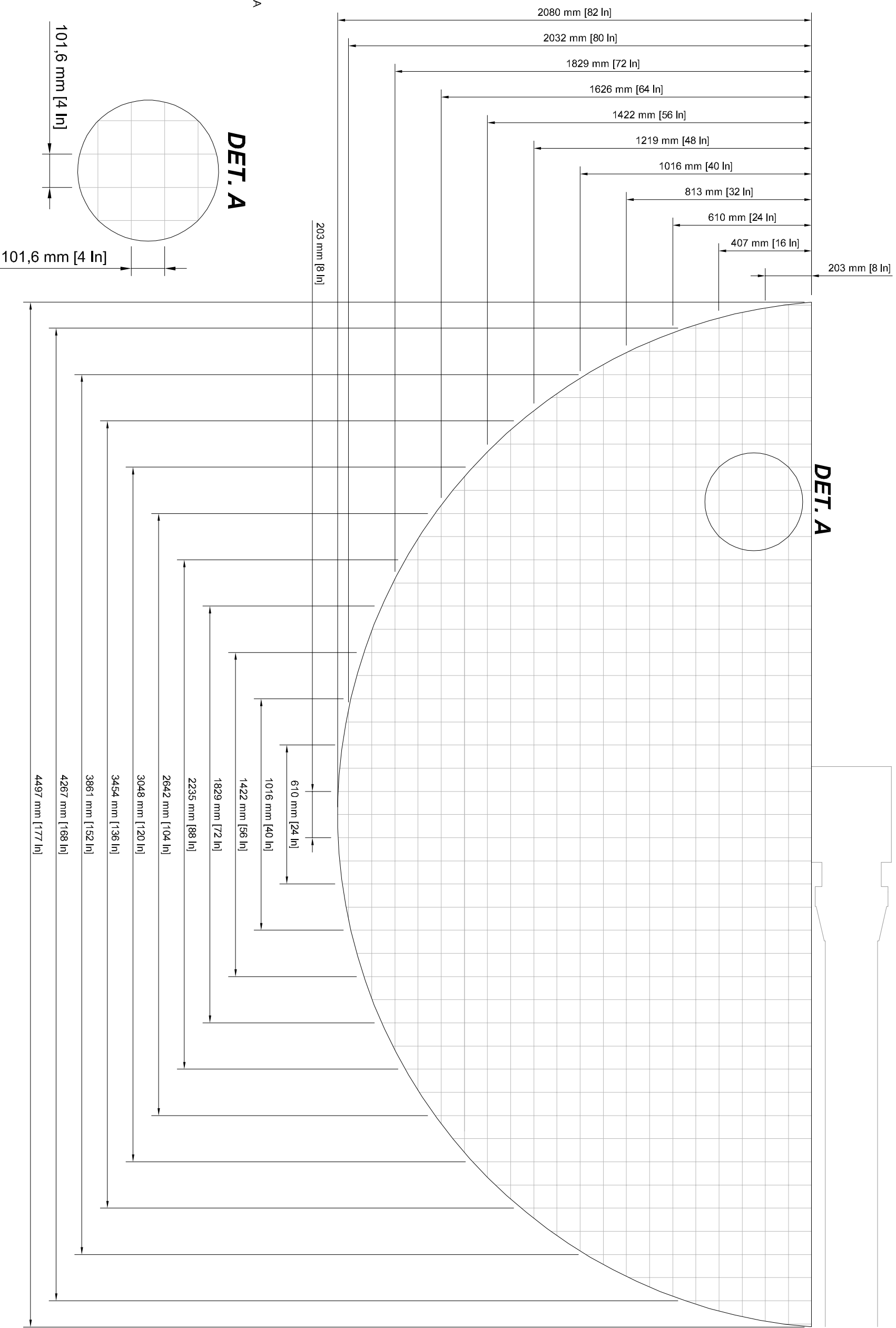


SWING CHART CR 4.60

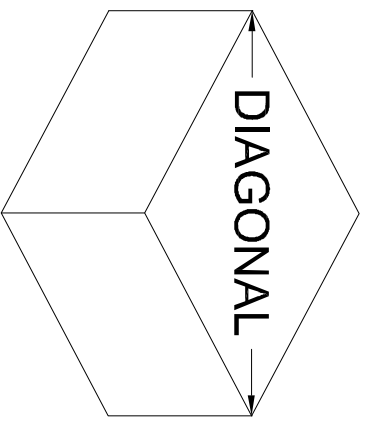
BRAÇO CENTRAL

STRAIGHT ARM

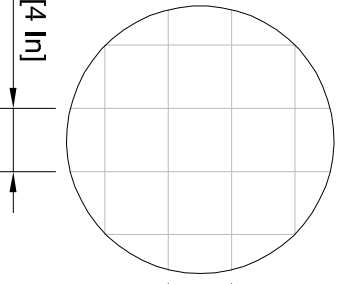
ESTE PROJETO E PROPRIEDADE DA ROTOLINE LTDA. AS INFORMAÇÕES E TECNOLOGIA NÃO PODEM SER UTILIZADAS POR TERCEIROS, E PROIBIDA A REPRODUÇÃO TOTAL OU PARCIAL. ESTE DESENHO SALVO COM AUTORIZAÇÃO POR ESCRITO DA ROTOLINE LTDA. PATENTE REGISTRADA. THIS DESIGN IS THE PROPERTY OF ROTOLINE. THE INFORMATION AND KNOWLEDGE HEREIN MAY NOT BE USED, NOR MAY THE DRAWINGS BE REPRODUCED, EXCEPT WITH WRITTEN PERMISSION OF ROTOLINE & IS TO BE CONSIDERED CONFIDENTIAL. REPRODUCTION IN WHOLE OR IN PART, INCLUDING VENDORS SHOP DRAWINGS, SHALL BEAR THIS NOTICE.



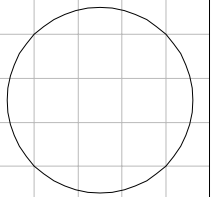
USE A MEDIDA DIAGONAL DO MOLDE PARA SIMULAR O SWING CHART
USE THE MOLD DIAGONAL DIMENSION TO SIMULATE IN THE SWING CHART



DET. A



DET. A



NOTA
A ROTOLINE, NO INTUITO DO CONSTANTE APERFEIÇAMENTO TÉCNICO, RESERVA-SE O DIREITO DE INTRODUIZIR QUAISQUER ALTERAÇÕES EM SEUS PRODUTOS SEM AVISO PREVILO.
NOTE!
ROTOLINE WITH THE OBJECTIVE OF TECHNICAL IMPROVEMENT, RESERVES THE RIGHT TO MAKE ANY CHANGES TO ITS PRODUCTS WITHOUT PREVIOUS NOTICE.
NOTA!
ROTOLINE CON EL INTUITO DE CONSTANTE PERFECCIONAMIENTO TÉCNICO, SE RESERVA EL DERECHO DE INTRODUCIR CUALQUIER ALTERACION EN SUS PRODUCTOS SIN PREVIO AVISO.

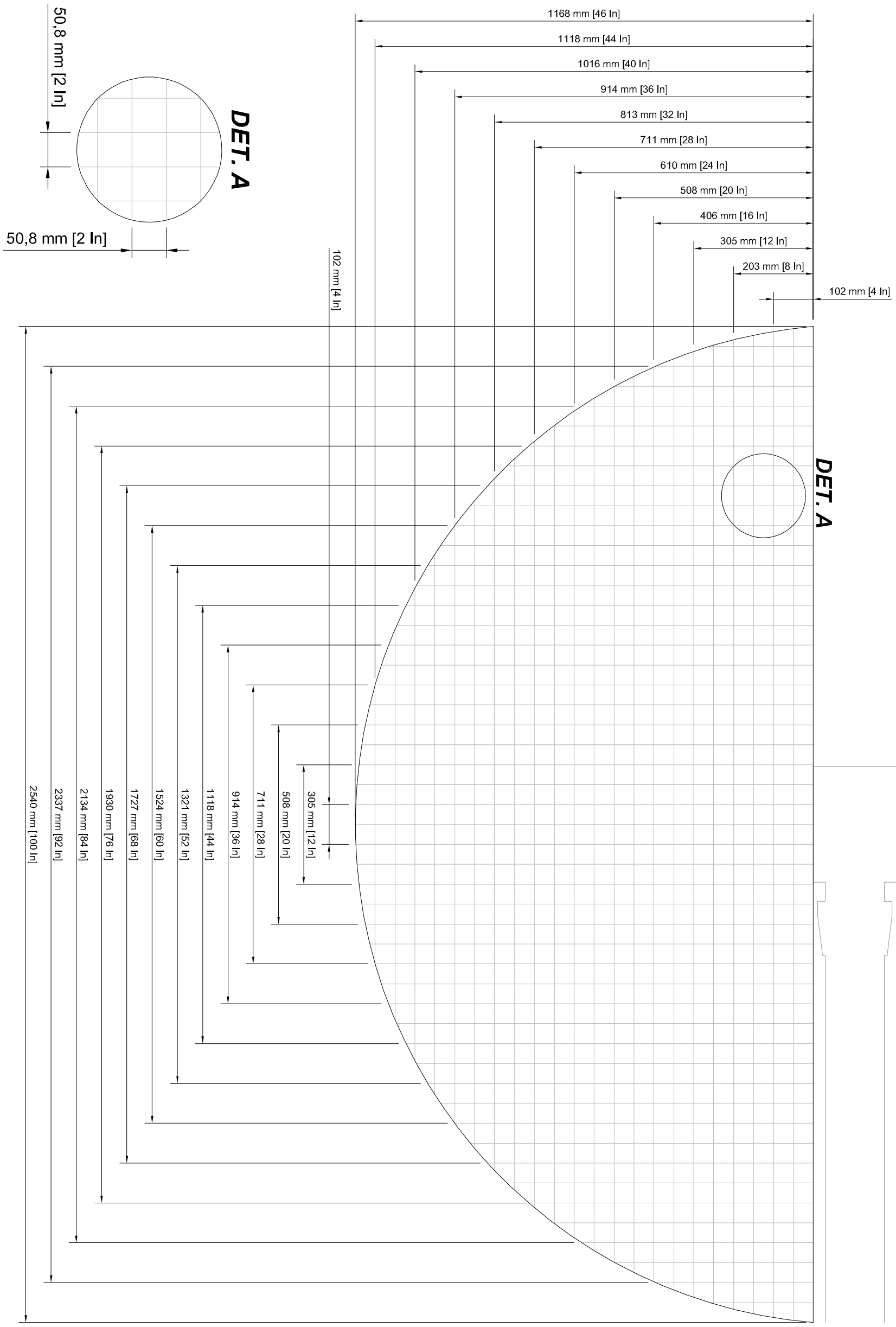
Nº SÉRIE: SÉRIE: #
Rotoline Brasil
Chapeló - SC
Fone: +55 (49) 3324.5680
ROTOLINE
www.rotoline.com
Rotoline USA
Kent - Ohio
Phone: +1 330 677 3223

PERMANÊNCIA DO GERENCIAMENTO
SWING CHART CR 4.60 - BRAÇO CENTRAL / STRAIGHT ARM
Nº DESENHO E NOME/PART NAME AND DRAWING
BR_ENL_SWING CHART QUADRICULADO CR460_R3
INDICADO
DATA ATUALIZAÇÃO / LAST UPDATE
21/01/2021
CÓDIGO S.M.P./S.M.P. CODE
000000
DATA DE EMISSÃO / ISSUE DATE
10/08/2019
PERO TOTAL/TOTAL WEIGHT
N/D
QUANTIDADE TOTAL/QUANTITY
01
ESCALA/SCALE
S/E

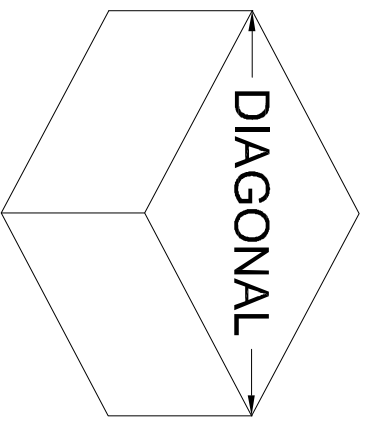
SWING CHART CR 2.60

BRAÇO CENTRAL STRAIGHT ARM

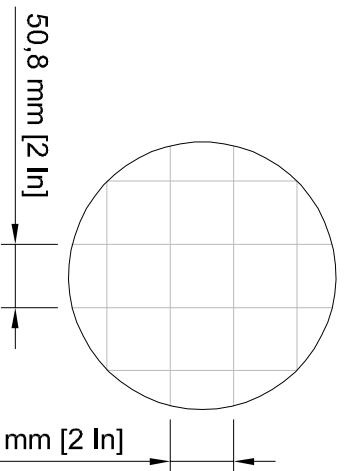
ESTE PROJETO E PROPRIEDADE DA ROTOLINE LTDA. AS INFORMAÇÕES E TECNOLOGIA NÃO PODEM SER UTILIZADAS POR TERCEIROS, E PROIBIDA A REPRODUÇÃO TOTAL OU PARCIAL, DESTA DRESENHO SALVO COM AUTORIZAÇÃO POR ESCRITO DA ROTOLINE LTDA. PATENTE REGISTRADA. THIS DESIGN IS THE PROPERTY OF ROTOLINE, THE INFORMATION AND KNOWLEDGE HEREIN MAY NOT BE USED, NOR MAY THE DRAWINGS BE REPRODUCED, EXCEPT WITH WRITTEN PERMISSION OF ROTOLINE & IS TO BE CONSIDERED CONFIDENTIAL. REPRODUCTION IN WHOLE OR IN PART, INCLUDING VENDORS SHOP DRAWINGS, SHALL BEAR THIS NOTICE.



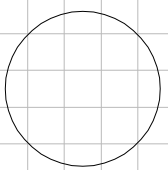
USE A MEDIDA DIAGONAL DO MOLDE PARA
SIMILAR O SWING CHART
USE THE MOLD DIAGONAL DIMENSION
TO SIMULATE IN THE SWING CHART



DET. A





DET. A



NOTA
A ROTOLINE, NO INTUITO DO CONSTANTE APERFEIÇOAMENTO TÉCNICO, RESERVA-SE O
DIREITO DE INTRODUIZIR QUAISQUER ALTERAÇÕES EM SEUS PRODUTOS SEM AVISO PREVILO.

NOTE!
ROTOLINE WITH THE OBJECTIVE OF TECHNICAL IMPROVEMENT, RESERVES THE RIGHT TO
MAKE ANY CHANGES TO ITS PRODUCTS WITHOUT PREVIOUS NOTICE.

NOTA!
ROTOLINE CON EL INTUITO DE CONSTANTE PERFECCIONAMIENTO TÉCNICO, SE RESERVA EL
DERECHO DE INTRODUCIR CUALQUIER ALTERACION EN SUS PRODUCTOS SIN PREVIO AVISO.

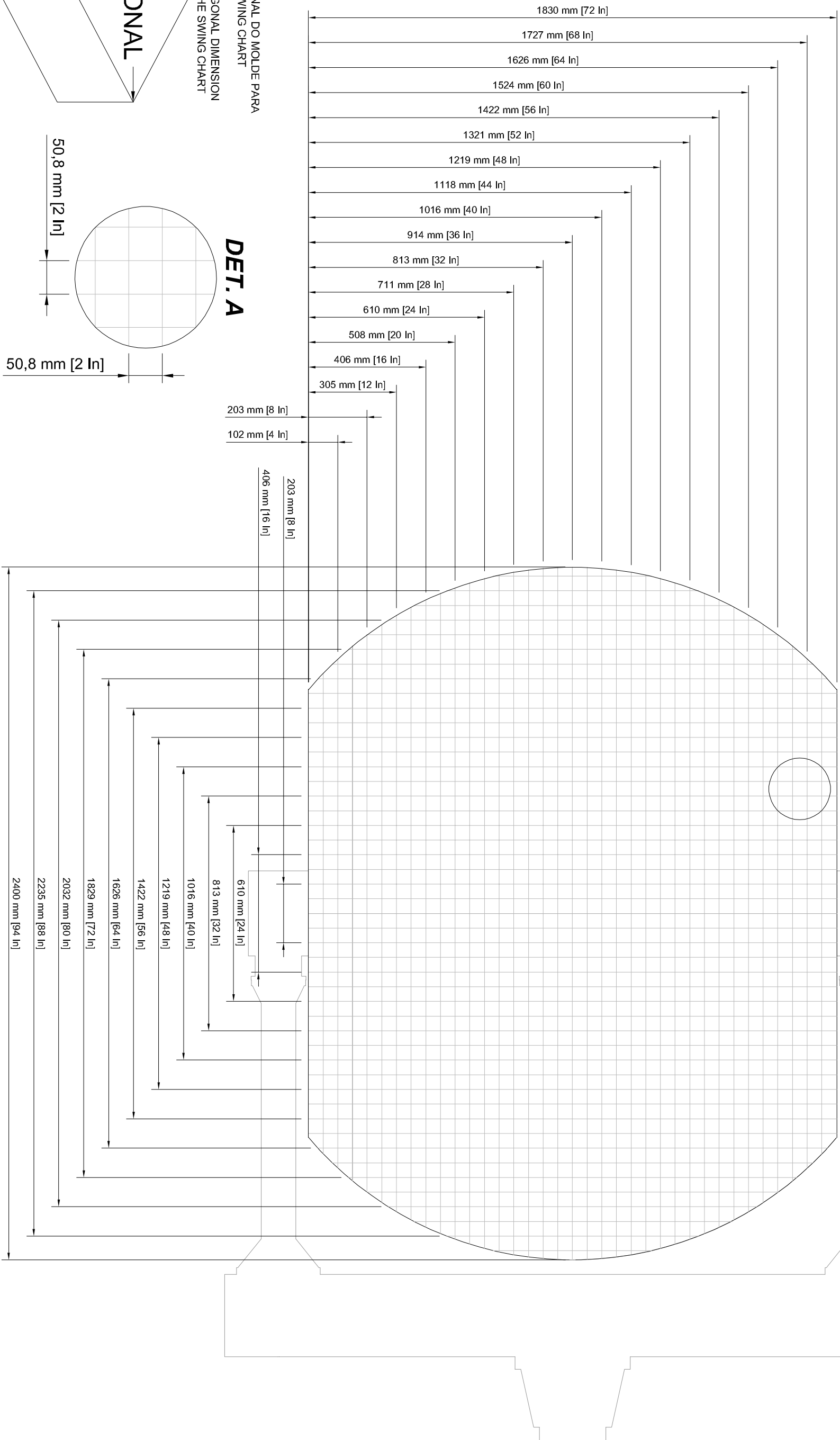
N.º SÉRIE / SERIAL #		PERFORMANCA / PERFORMANCE	
	Rotoline Brasil Chapeló - SC Fone: +55 (49) 3324.5680		Rotoline USA Kent - Ohio Phone: +1 330 677 3323
www.rotoline.com		BR_EN_SWING CHART QUADRICULADO CR260_R2	
INDICADO		INDICADO	
DATA ATUALIZAÇÃO / LAST UPDATE	15/04/2021	DATA / DATE	25/10/2012
CODIGO SWP / SWP CODE	000000	PERO TOTAL / TOTAL WEIGHT	N/D
QUANT. TOTAL / TOTAL QUANTITY	01	RESG. / SCALE	S/E

SWING CHART CR 2.60

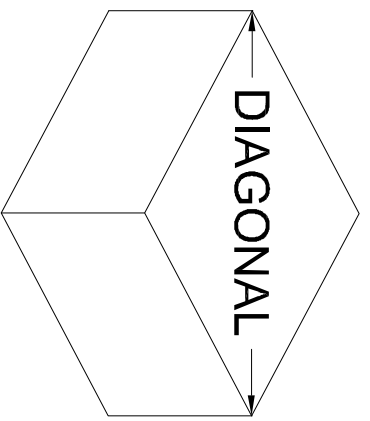
BRAÇO OFFSET

OFFSET ARM

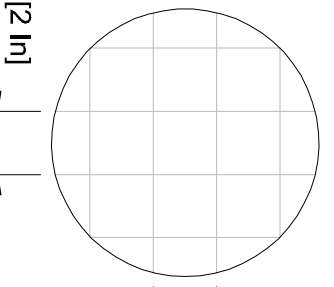
ESTE PROJETO E PROPRIEDADE DA ROTOLINE LTDA. AS INFORMAÇÕES E TECNOLOGIA NÃO PODEM SER UTILIZADAS POR TERCEIROS, E PROIBIDA A REPRODUÇÃO TOTAL OU PARCIAL, DESTA DRESENHO SALVO COM AUTORIZAÇÃO POR ESCRITO DA ROTOLINE LTDA. PATENTE REQUERIDA. THIS DESIGN IS THE PROPERTY OF ROTOLINE. THE INFORMATION AND KNOWLEDGE HEREIN MAY NOT BE USED, NOR MAY THE DRAWINGS BE REPRODUCED, EXCEPT WITH WRITTEN PERMISSION OF ROTOLINE & IS TO BE CONSIDERED CONFIDENTIAL. REPRODUCTION IN WHOLE OR IN PART, INCLUDING VENDORS SHOP DRAWINGS, SHALL BEAR THIS NOTICE.



USE A MEDIDA DIAGONAL DO MOLDE PARA SIMULAR O SWING CHART
USE THE MOLD DIAGONAL DIMENSION TO SIMULATE IN THE SWING CHART

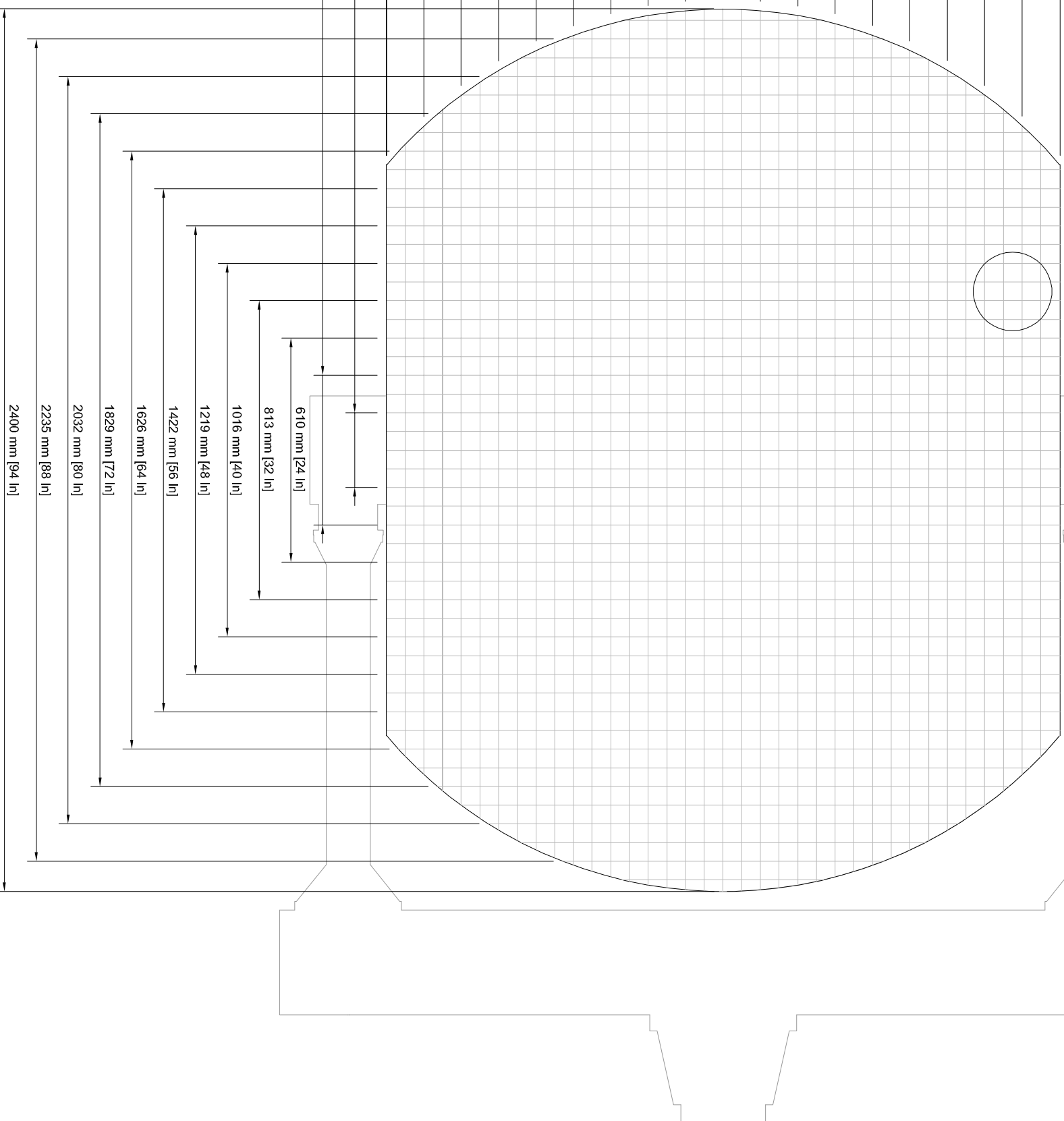


DET. A



50,8 mm [2 in]

DET. A



NOTA
A ROTOLINE, NO INTUITO DO CONSTANTE APERFEÇOAMENTO TÉCNICO, RESERVA-SE O DIREITO DE INTRODUIZIR QUAISQUER ALTERAÇÕES EM SEUS PRODUTOS SEM AVISO PREVILO.

NOTE!
ROTOLINE WITH THE OBJECTIVE OF TECHNICAL IMPROVEMENT, RESERVES THE RIGHT TO MAKE ANY CHANGES TO ITS PRODUCTS WITHOUT PREVIOUS NOTICE.

NOTA!
ROTOLINE CON EL INTUITO DE CONSTANTE PERFECCIONAMIENTO TÉCNICO, SE RESERVA EL DERECHO DE INTRODUCIR CUALQUIER ALTERACION EN SUS PRODUCTOS SIN PREVIO AVISO.

Nº SÉRIE / SERIAL #	PERFORMANCA / PERFORMANCE	DATA ATUALIZAÇÃO / LAST UPDATE	DATA / DATE	QUANT. TOTAL / TOTAL WEIGHT	RESQUISA /
Rotoline Brasil Chapeló - SC Fone: +55 (49) 3324.5680	SWING CHART CR 2.60 - BRAÇO OFFSET / OFFSET ARM	15/04/2021	25/10/2012	000000	S/E
Rotoline USA Kent - Ohio Phone: +1 330 677 3223	BR_ENL_SWING CHART QUADRICULADO CR260_R2				
www.rotoline.com	INDICADO				